

<http://www.wxsanneng.com>

E-mail: [yewu@wxsanneng.com](mailto:yewu@wxsanneng.com)

**SANNENG**

蛋糕塔系列

**铝合金蛋糕塔**

SN4436/SN4437 配件



SN4436配件

**A SN4455** 花管(短)(阳极)

SN4437配件

- B SN4474** 圆型内中柱(阳极)
- C SN4477** 圆型中柱外套(阳极)
- D SN4479** 六角螺栓(小)(阳极)
- E SN4480** 六角螺栓(小)(阳极)


SN4436/SN4437通用配件

- F SN44589** 伞头螺丝(70粒装)
- G SN44607** 弹头(小)(12入)
- H SN44649** 伞头螺丝(70粒装)

SN4436配套平板编号:  
SN4441 SN4442 SN4443

SN4437配套平板编号:  
SN4441 SN4442 SN4443


圆型蛋糕塔(平板)(阳极)



- SN4441** 8"平板
- SN4442** 10"平板
- SN4443** 12"平板
- SN4438** 12"平板



**新品** **SN4436** 3层4柱圆型蛋糕塔(阳极)  
平板尺寸: 8" 10" 12"



**新品** **SN4437** 3层中柱圆型蛋糕塔(阳极)  
平板尺寸: 8" 10" 12"

**塑料蛋糕塔**

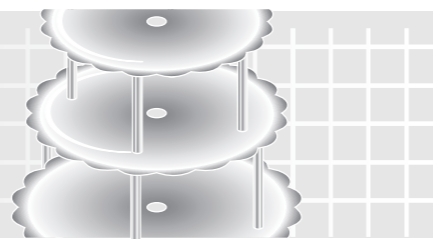


**SN4462** 3层塑料蛋糕塔  
平板尺寸: 9" 10" 12"



**SN4463** 4层塑料蛋糕塔  
平板尺寸: 9" 10" 12" 14"





## 铝合金蛋糕塔

## SN4411/SN4415 配件



## 方型蛋糕塔平板



## SN4411配件

- A** SN4453 花管(长)(阳极)  
**B** SN4454 花管(中)(阳极)

## SN4411/SN4415通用配件

- C** SN4455 花管(短)(阳极)  
**D** SN44607 弹头(小)(12入)  
**E** SN44589 伞头螺丝(70粒装)(英制规格)  
**F** SN44649 伞头螺丝(70粒装)(公制规格)

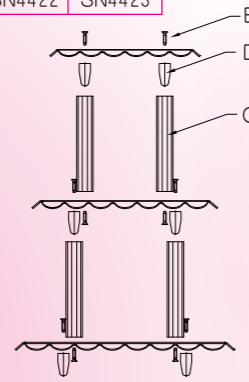
- SN4420** 6"方型蛋糕塔(平板)(阳极)  
**SN4421** 8"方型蛋糕塔(平板)(阳极)  
**SN4422** 10"方型蛋糕塔(平板)(阳极)  
**SN4423** 12"方型蛋糕塔(平板)(阳极)  
**SN4424** 14"方型蛋糕塔(平板)(阳极)  
**SN4425** 16"方型蛋糕塔(平板)(阳极)  
**SN4426** 18"方型蛋糕塔(平板)(阳极)  
**SN4427** 20"方型蛋糕塔(平板)(阳极)  
**SN4428** 22"方型蛋糕塔(平板)(阳极)  
**SN4429** 24"方型蛋糕塔(平板)(阳极)  
**SN4417** 12"方型蛋糕塔(平板)(阳极)

## SN4411配套平板编号:

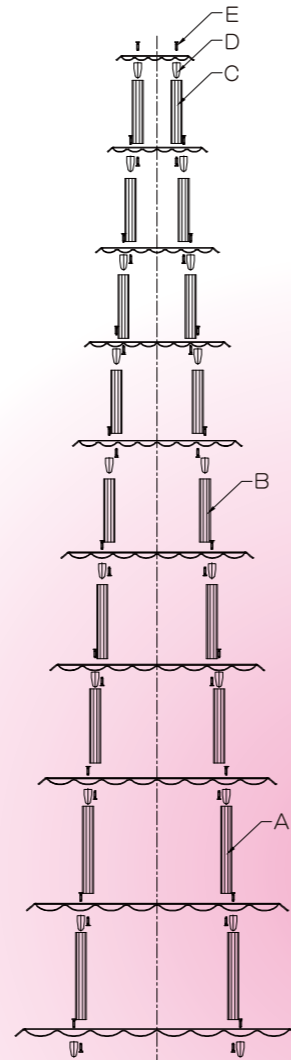
SN4420	SN4421	SN4422	SN4423	SN4424
SN4425	SN4426	SN4427	SN4428	SN4429

## SN4415配套平板编号:


SN4421	SN4422	SN4423
--------	--------	--------




SN4415分解图



SN4411分解图



**SN4411** 10层4柱型方型蛋糕塔(阳极)  
 平板尺寸: 6" 8" 10" 12" 14" 16" 18" 20" 22" 24"



**SN4415** 3层4柱型方型蛋糕塔(阳极)  
 平板尺寸: 8" 10" 12"

## 铝合金蛋糕塔

## SN44113/SN4416 配件



## SN4413配件

- A** SN4439 蛋糕塔底盘(阳极)  
**B** SN4471 方型内中柱(中)(阳极)  
**C** SN4472 方型内中柱(中)(阳极)  
**D** SN4473 方型内中柱(长)(阳极)

## SN4416配件

- E** SN4480 六角螺栓(小)(阳极)  
**F** SN44607 弹头(小)  
**G** SN44589 伞头螺丝  
**H** SN44649 伞头螺丝(70粒装)  
**I** SN4470 方型内中柱(短)(阳极)

## SN4413/SN4416通用配件

- J** SN4479 六角螺栓(小)(阳极)  
**K** SN4477 圆型中柱外套(阳极)

## SN4413配套平板编号:

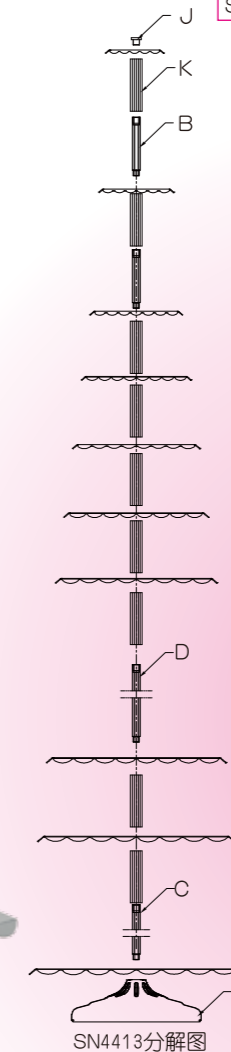
SN4420	SN4421	SN4422	SN4423	SN4424
SN4425	SN4426	SN4427	SN4428	SN4429

## SN4416配套平板编号:


SN4421	SN4422	SN4417
--------	--------	--------




**SN4413** 10层中柱型方型蛋糕塔(阳极)  
 平板尺寸: 6" 8" 10" 12" 14" 16" 18" 20" 22" 24"



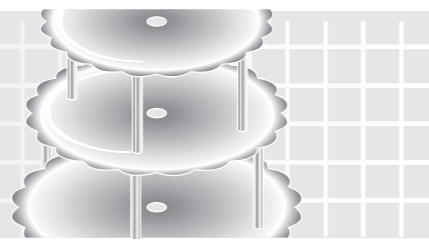
SN4413分解图



SN4416分解图



**SN4416** 3层中柱型方型蛋糕塔(阳极)  
 平板尺寸: 8" 10" 12"



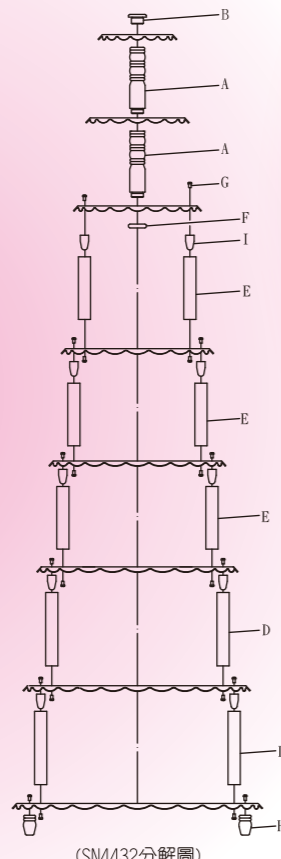
## 铝合金蛋糕塔

可利用传统蛋糕塔变化单柱式样，安装方便、省时。若您需要变化样式，可另购零件自行组装。

## SN4431/SN4432通用配件



- A SN4450** 圆型蛋糕塔中柱(短)(阳极)
- B SN44561** 六角螺栓(大)(阳极)
- C SN4453** 花管(长)(阳极)
- D SN4454** 花管(中)(阳极)
- E SN4455** 花管(短)(阳极)
- F SN44562** 六角螺帽(阳极)
- G SN44589** 伞头螺丝(70粒装)
- H SN44607** 弹头(小)(12入)
- I SN44649** 伞头螺丝(70粒装)

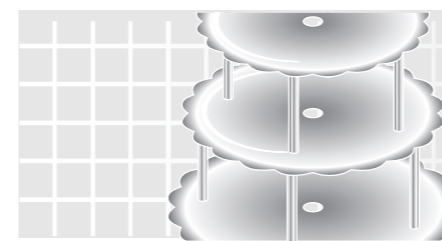


(SN4432分解图)

**SN4431** 10层4柱圆型蛋糕塔(阳极)  
平板尺寸: 6" 8" 10" 12" 14" 16" 18" 20" 22" 24"




**SN4432** 8层4柱圆型蛋糕塔(阳极)  
平板尺寸: 6" 8" 10" 12" 14" 16" 18" 20"



## 铝合金蛋糕塔

## SN4433/SN4434通用配件



SN4439专利号码: 201020550918.0

- A SN4439** 蛋糕塔底盘(阳极)
- B SN4475** 圆型内中柱(长)(阳极)
- C SN4476** 圆型内中柱(短)(阳极)
- D SN4477** 圆型中柱外套(阳极)
- E SN4479** 六角螺栓(小)(阳极)

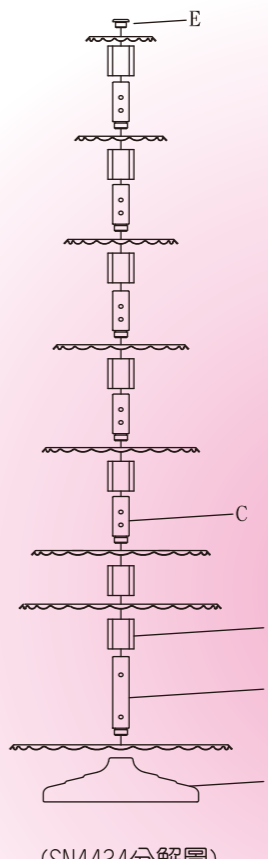
方便快捷美观  
随意组装

## 圆型蛋糕塔平板



## SN4431/SN4432/SN4433/SN4434通用

- SN4440** 6"圆型蛋糕塔(平板)(阳极)
- SN4441** 8"圆型蛋糕塔(平板)(阳极)
- SN4442** 10"圆型蛋糕塔(平板)(阳极)
- SN4443** 12"圆型蛋糕塔(平板)(阳极)
- SN4444** 14"圆型蛋糕塔(平板)(阳极)
- SN4445** 16"圆型蛋糕塔(平板)(阳极)
- SN4446** 18"圆型蛋糕塔(平板)(阳极)
- SN4447** 20"圆型蛋糕塔(平板)(阳极)
- SN4448** 22"圆型蛋糕塔(平板)(阳极)
- SN4449** 24"圆型蛋糕塔(平板)(阳极)



(SN4434分解图)

**SN4433** 10层中柱圆型蛋糕塔(阳极)  
平板尺寸: 6" 8" 10" 12" 14" 16" 18" 20" 22" 24"

**SN4434** 8层中柱圆型蛋糕塔(阳极)  
平板尺寸: 6" 8" 10" 12" 14" 16" 18" 20"